

RT 125-1-2

Gruppe: Motor

[Tafel 1 Zylinder, Kurbelgehäuse, Kolben](#)

[Tafel 2 Gehäuse](#)

[Tafel 3 Zahnräder, Wellen, Schaltung, Kickstarter](#)

[Tafel 4 Kupplung, Vergaser, Naßluftfilter](#)

[Tafel 5 Vergaser - Einzelteile](#)

Gruppe: Fahrgestell

[Tafel 6 Rahmen, Kippständer, Fußbremse](#)

[Tafel 7 Kotflügel](#)

[Tafel 8 Kraftstoffbehälter, Werkzeugbehälter](#)

[Tafel 9 Auspuffanlage](#)

[Tafel 10 Fahrersattel](#)

[Tafel 11 Vorderradfederung](#)

[Tafel 12 Lenker, Handhebel, Bowdenzüge](#)

[Tafel 13 Hinterradfederung](#)

[Tafel 14 Räder, Bereifung, Tachometerantrieb \(bis Fg.-Nr. 5002388\)](#)

[Tafel 15 Hinterradantrieb, Radnaben vorn und hinten \(bis Fg.-Nr. 5002388\)](#)

[Tafel 16 Räder, Radkörper, Vorderradnabe \(ab Fg.-Nr. 5002389 /](#)

[Tafel 17 Hinterradantrieb, Radnabe hinten \(ab Fg.-Nr. 5002389 /](#)

Gruppe: Elektrische Ausrüstung

[Tafel 18 Lichtmaschine, Spulenkasten, Batterie, Zündkabel](#)

[Tafel 19 Scheinwerfer, Tachometer, Signalhorn, Bremsschlußkennzeichenleuchte,](#)

Gruppe: Werkzeug

[Tafel 20 Werkzeug](#)

Gruppe: Zubehör

[Tafel 21 Soziussattel](#)

Gruppe: Sonderzubehör

[Tafel 22 Handschaltung für Beinbeschädigte](#)

Dietael Fahrzeugteile

Tafel 1 Gruppe: Motor
Zylinder,Kurbelwelle, Kolben


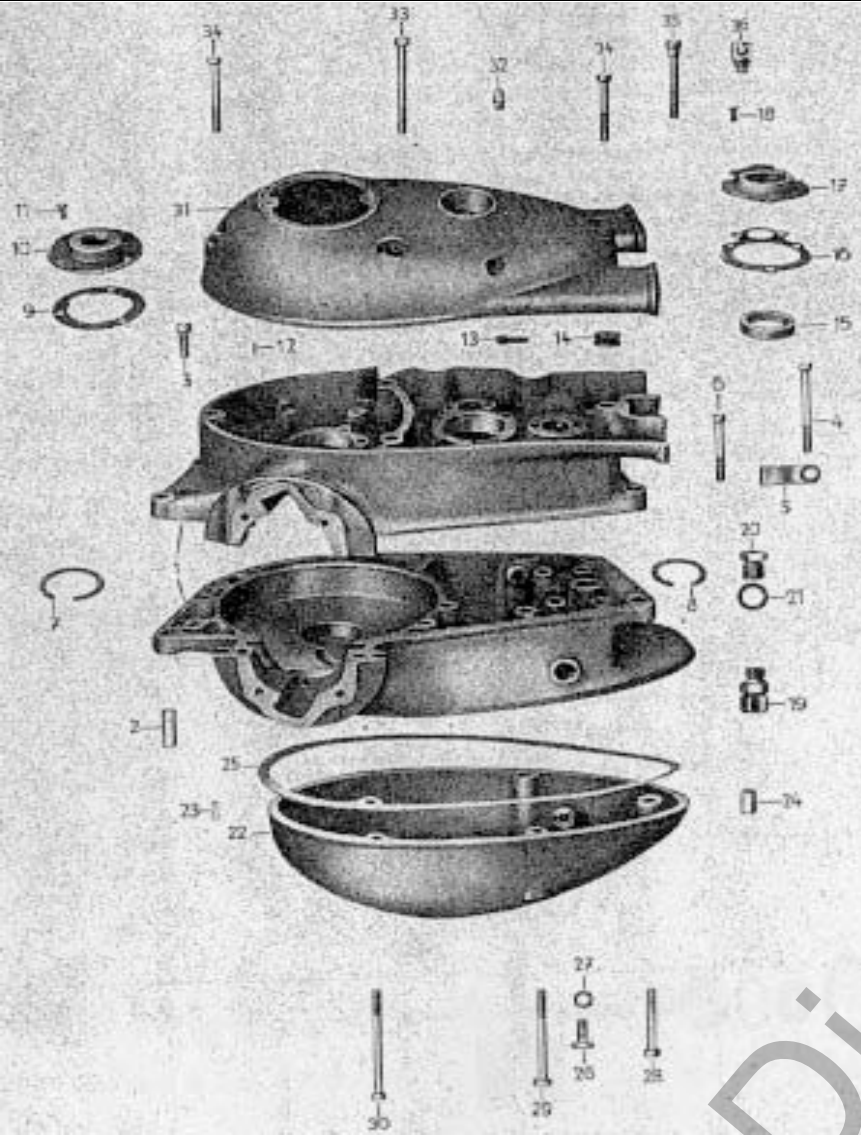


Bild Nr.	Dietel-Nr.	Benennung	Anzahl je Gruppe
1	15005A	Zylinderkörper mit Übermaßkolben Austauschteil	1
2	13023A	Zylinderfußdichtung	1
3	xx 13009	Stiftschraube zur Zylinderbefestigung M6x120 DIN 940 - 8 G Zylinderkopfdichtung	4 1
4		Zylinderdeckel	1
5	D137-6	Federscheibe B6 DIN 137	4
6	D934-M6	Mutter M6 DIN 934	4
7		Zündkerzendichtung C14x18 DIN 7603	1
8	25207	Zündkerze 14/225	1
9	15023	Kurbelwelle vollständig, Austauschteil	1
10	15411	Büchse für Pleuelstange	1
11		Kolben vollst. Dmr. 52	1
	15230-52,5	Kolben vollst. Dmr. 52,50	1
	15230-53,0	Kolben vollst. Dmr. 53	1
	15230-53,5	Kolben vollst. Dmr. 53,50	1
	15230-54,0	Kolben vollst. Dmr. 54	1
12	15310	Verdichtungsring AZ 52x2	2
	15311	Verdichtungsring AZ 52,50x2	2
	15312	Verdichtungsring AZ 53x2	2
	15313	Verdichtungsring AZ 53,50x2	2
	15314	Verdichtungsring AZ 54x2	2
13	15401	Kolbenbolzen D 12x8x43 DIN 73121-L	1
14	15420	Drahtsprengring 12 DIN 73123	2
15	14040	Zylinderrollenlager	3
16		Ölleitscheibe	1
17	14059	Radialdichtring auf Kurbelwelle - Antriebsseite A17x40	1
18		Abdeckscheibe zum Rollenlager - entfällt	1
19		Spannring für Abdeckscheibe - entfällt	1
		Distanzscheibe am Rollenlager - Antriebsseite	n. Bed.
20	15542	Scheibenfeder 4x5 DIN 6888	2
21		Kettenrad auf Kurbelwelle	1
22	D137-12	Federscheibe B12 DIN 137	1
23	D936-M12x1,5	Mutter M12x1,5 DIN 936	1

24		Ausgleichscheibe zum Rollenlager - Lichtmaschinen Seite	n. Bed.
25	14052	Manschettdichtung A17x30x7 DIN 6504	1
26	13037A	Dichtung zur Dichtkappe	1
27		Dichtkappe	1

Dieterl Fahrzeugteile

Tafel 2 Gehäuse	Gruppe: Motor	Bild Nr.	Dietel-Nr.	Benennung	Anzahl je Gruppe
		1		Gehäuse vollständig	1
		2		Paßhülse für Gehäuse	2
		3	D84-M6x20	Zylinderschraube für Gehäuse BM 6x20 DIN 84 - 5 D	7
		4	D84-M6x65	Zylinderschraube für Gehäuse und Kabelschelle BM 6x65 DIN 84 - 5 D	1
		5		Halter für Lichtmaschinenkabel	1
		6	D84-M6x50	Zylinderschraube für Gehäuse BM 6x50 DIN 84 - 5 D	6
		7		Sprengring für Kurbelwelle	1
		8		Sprengring für Kupplungswelle	1
		9	13037A	Dichtung zur Dichtkappe	1
		10		Dichtkappe	1
		11	D63-M4x10	Senkschraube M4x10 DIN 63 - 5 S	3
		12		Zylinderkerbstift f. Lichtmaschinenarretierung 2,5x10 DIN 1473	1
		13		Gummistopfen für Leerlaufanzeigekabel	1
		14	xx	Verschlussstopfen zum Gehäuse	1
		15	14062	Manschettdichtung A 25x35x7 DIN 6504	1
		16	13038	Dichtung zum Verschlussblech	1
		17		Verschlussblech auf Antriebseite	1
		18	D84-M4x12	Zylinderschraube für Verschlussblech M4x12 DIN 84 - 5 D	5
		19		Öleinfüllschraube und Entlüftung	1
		20	15500	Ölablaßschraube	1
		21	15513	Dichtring C 14x20 DIN 7603	1
		22		Kupplungsdeckel	1
		23		Zylinderstift 4 h 8x12 DIN 7	1
		24		Paßring für Kupplungsdeckel	1
		25	13014A	Dichtung zum Kupplungsdeckel	1
		26	D933-M8x12	Sechskantschraube für Ölstandkontrolle M 8x12 DIN 933 - 5 S	1
		27	15510	Dichtring hierzu C 8x14 DIN 7603	1
		28	D84-M6x50	Zylinderschraube BM 6x50 DIN 84 - 5 D	1
		29	D84-M6x60	Zylinderschraube BM 6x60 DIN 84 - 5 D	2
		30	D84-M6x85	Zylinderschraube BM 6x85 DIN 84 - 5 D	2
			15509	Dichtring für Kupplungsdeckel C 6x10 DIN 7603	2
31		Lichtmaschinendeckel auch 11-841.20-0 mit 11-841.21-0 von MZ 125/3 verwendbar	1		

32	15520	Kugelwulstschmierkopf AM 6 DIN 3403	1
33	D84-M6x65	Zylinderschraube für Abschlußdeckel BM 6x65 DIN 84 - 5 D	2
34	D84-M6x50	Zylinderschraube für Abschlußdeckel BM 6x50 DIN 84 - 5 D bis Motor-Nr. 5002388	2
	D84-M6x50	Zylinderschraube für Abschlußdeckel BM 6x50 DIN 84 - 5 D ab Motor-Nr. 5002389	1
35		Ankerschraube ab Motor-Nr. 5002389	1
36		Aufnahmhülse ab Motor-Nr. 5002389	1

Dieterl Fahrzeugteile

Tafel 3 Gruppe: Motor
Zahnräder, Wellen, Schaltung, Kickstarter

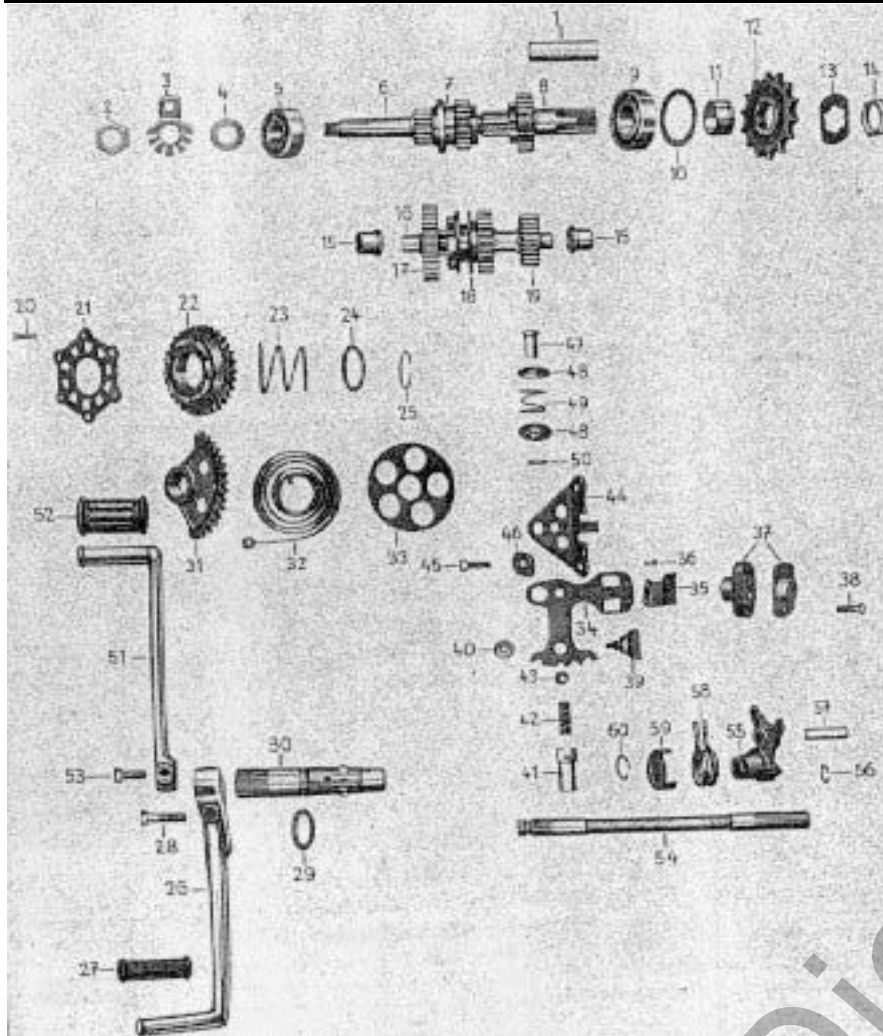


Bild Nr.	Dietel-Nr.	Benennung	Anzahl je Gruppe
1		Büchse zum Schaftrrad	1
2	15521	Mutter B 12x1,5 links	1
3	15522	Sicherungsblech dazu	1
4		Federring B 12 DIN 127 links	1
5	14022	Radial-Rillenkugellager 6202 DIN 625 15x35x11	1
6		Kupplungswelle 12 Zähne	1
7		Schaltrrad für 2. und 3. Gang 19 Zähne	1
8		Schaltrrad mit Büchse	1
9	14006	Radial-Rillenkugellager 6004 DIN 625 20x42x12	1
10		Ausgleichscheibe	n. Bed.
11		Abstandhülse für Kettenrad	1
12	21005	Kettenrad mit 13 Zähnen	1
12	21001	Kettenrad mit 14 Zähnen	1
12	21002	Kettenrad mit 15 Zähnen	1
13	21015	Sicherungsblech für Kettenradmutter	1
14	21014	Mutter für Kettenradbefestigung	1
15	xx	Büchse für Vorgelegewelle	2
		Distanzscheibe dazu	n. Bed.
16		Vorgelegewelle	1
17		Zahnrad für 1. Gang	1
18		Schaltrrad für 1. Gang 24 Zähne	1
19		Zahnrad für Vorgelegewelle	1
20	D661-4x12	Senkniete 4x12 DIN 661	6
21	xx	Mitnehmer für Kickstarter	1
22		Kickstarterrad	1
23	xx	Feder zum Kickstarterrad	1
24		Haltescheibe für Feder	1
25	xx	Sprengring	1
26	27624	Kickstarterkurbel, grobverzahnt	1
26	27625	Kickstarterkurbel, feinverzahnt	1
27	23071	Gummi für Kickstarterkurbel	1
28	D931-M6x25	Sechskantschraube M6x25 DIN 931 - 10 K	1
29		Unterlegscheibe 30x20,5x1	1
30		Kickstarterwelle	1

31	27610	Kickstartersegment	1
32	15057	Kickstarterfeder	1
33		Haltescheibe	1
34		Schaltarretierhebel	1
35		Kontaktblech dazu	1
36		Halbrundniet 2,6x8 DIN 660	2
37	xx	Elektrischer Leerganganzeiger	1
38	D84-M4x15	Zylinderschraube M4x15 DIN 84 - 4 D	2
39		Schaltstein	1
40		Nietscheibe	1
		Ausgleichscheibe	n. Bed.
41		Arretierbüchse für Schaltung	1
42		Feder für Arretierung	1
43	14106	Stahlkugel Dmr. 8 DIN 5401	1
44		Halteblech für Schaltarretierhebel	1
45	D933-M6x15	Sechskantschraube M6x15 DIN 933 - 8 G	2
46	xx	Sicherungsblech zur Haltescheibe	2
47		Bolzen für Schaltarretierhebel	1
48		Haltescheibe für Druckfeder	2
49		Druckfeder	1
50		Sicherungsstift zur Haltescheibe	1
51	27629	Fußschalthebel, feinverzahnt	1
51	27628	Fußschalthebel, grobverzahnt	1
52		Gummi für Fußschalthebel	1
53	D933-M6x15	Sechskantschraube M6x15 DIN 933 - 8 G	1
54	xx	Schaltwelle	1
55		Schaltstück	1
56		Federring	1
57		Schaltbolzen	1
58	xx	Rückholfeder	1
59		Haltescheibe zum Schaltstück	1
60		Federring	1

Tafel 4 Gruppe: Motor
Kupplung, Vergaser, Naßluftfilter




Bild Nr.	Dietel-Nr.	Benennung	Anzahl je Gruppe
1		Kupplungsstrommel	1
2		Kupplungskettenrad	1
3	xx	Mitnehmer für Kickstarter	1
4	D661-4x12	Senkniete dazu 4x12 DIN 661	6
5		Kickstarterrad	1
6	xx	Feder zum Kickstarterrad	1
7	xx	Haltescheibe für Feder	1
8	xx	Sprengring dazu	1
9	21200	Endlose Hülsenkette 44 Glieder	1
10		Kettenrad auf Kurbelwelle 12 Zähne	1
11	D137-12	Federscheibe B 12 DIN 137	1
12	D936-M12x1.5	Mutter M 12x1,5 DIN 936	1
		Ausgleichscheibe	n. Bed.
13		Anlaufscheibe	1
14		Laufbüchse zum Kupplungskettenrad	1
15		Zwischenscheibe	1
16		Innerer Mitnehmer	1
17		Federschraube	6
18	15522	Sicherungsblech für Mutter zur Kupplungsbefestigung	1
19		Federring B 12 DIN 127 links	1
20	15521	Mutter M 12x1,5 links	1
21		Druckstange	1
22		Drucknagel	1
23		Druckspindel	1
24		Hebel zur Druckspindel	1
25	xx	Zugfeder zum Kupplungshebel	1
26	D94-3x15	Splint dazu 3x15 DIN 94	1
27	14102	Kugel für Druckstange Dmr. 6,35 DIN 5401	1
28		Abdeckkappe zur Kupplungsbetätigung	1
29		Gewindestift mit Zapfen M 8x30 DIN 417 - 5 S Zapfen gehärtet	1
30	D934-M8	Sechskantmutter M8 DIN 934	1

31		Haltelamelle für Mitnehmer	1
32	16004	Reibbelag - Kupplungs - Scheibe DIN 73462	5
33	16006	Kupplungslamelle für Mitnehmer	4
34		Federteller vollständig	1
35		Druckfederkappe	6
36		Druckfeder	6
37		Halsmutter	6
38	D94-1.5x12	Splint 1,5x12 DIN 94	6
39	15115	Vergaser vollständig Austauschteil	1
	15115	Vergaser vollständig, Austauschteil für Rolleromotor	1
40	xx	Isolierbüchse zum Vergaser	1
		Naßluftfilter mit Starterscheibe B 35 DIN 73352 bis Fg.-Nr. 1054010	1
41		Naßluftfilter mit Ansauggeräuschkämpfer ab Fg.-Nr. 1054011	1
		auch 12-849.11-0 von MZ 125/3 verwendbar	

Dieterl Fahrzeugzubehör

Tafel 5 Gruppe: Motor
Vergaser - Einzelteile




Bild Nr.	Dietel-Nr.	Benennung	Anzahl in Gruppe
1		Vergasergehäuse vormontiert	1
oh.	15105	Reparatursatz (Pos.4/6/9/10/11/12/23)	1
2		Einsatzstück	1
3		Zerstäuber	1
4		Dichtung	1
5		Flachschieber (-)	1
6		Teillastnadel	1
7		Klemmbügel	1
8		Leerlaufdüse (-)	1
9		Dichtring	1
10		Nadeldüse (-)	1
		Dichtung 11x14x0,5 (Restibol)	1
11	15101-80	Hauptdüse (-)	1
12		Dichtring	1
13		Verschlussschraube	1
14		Seilzugstellschraube	1
15		Sechskantmutter	2
16		Verschraubung	1
17		Schiebergehäusekappe	1
18		Druckfeder	1
19		Klemmring	1
20		Sechskantschraube	1
21		Sechskantmutter	1
22		Regulierschraube	1
23		Schwimmernadel	1
24	15118	Schwimmer	1
		Schwimmergehäusedeckel vollständig	1
25		Schwimmergehäusedeckel	1
26		Tupfer	1
27		Sicherungsscheibe 2,3 DIN 6799	1
28		Druckfeder	1
29		Sechskantschraube	2
30		Dichtring für Vergaser NB 20-2 (Rollermotor)	2
31		Schwenkschlauchnippel für Vergaser NB 20-2 (Rollermotor)	1
32		Verschlussmutter für Vergaser NB 20-2 (Rollermotor)	1

		Schwimmergehäusedeckel vollständig für Vergaser NB 20-2 (Rollermotor)	1
33		Schwimmergehäusedeckel für Vergaser NB 20-2 (Rollermotor)	1
		Tupfer für Vergaser NB 20-2 (Rollermotor)	1
34	D84-M4x35	Zylinderschraube AM 4x35 DIN 84	1
		Geräteschild kein Ersatzteil s. Inf.-Blatt K 28	1
		(-) Veränderliche Größen, bei Bestellung Größe angeben	

Dieterl Fahrzeugteile

Tafel 6 Gruppe: Fahrgestell
Rahmen, Kippständer, Fußbremse

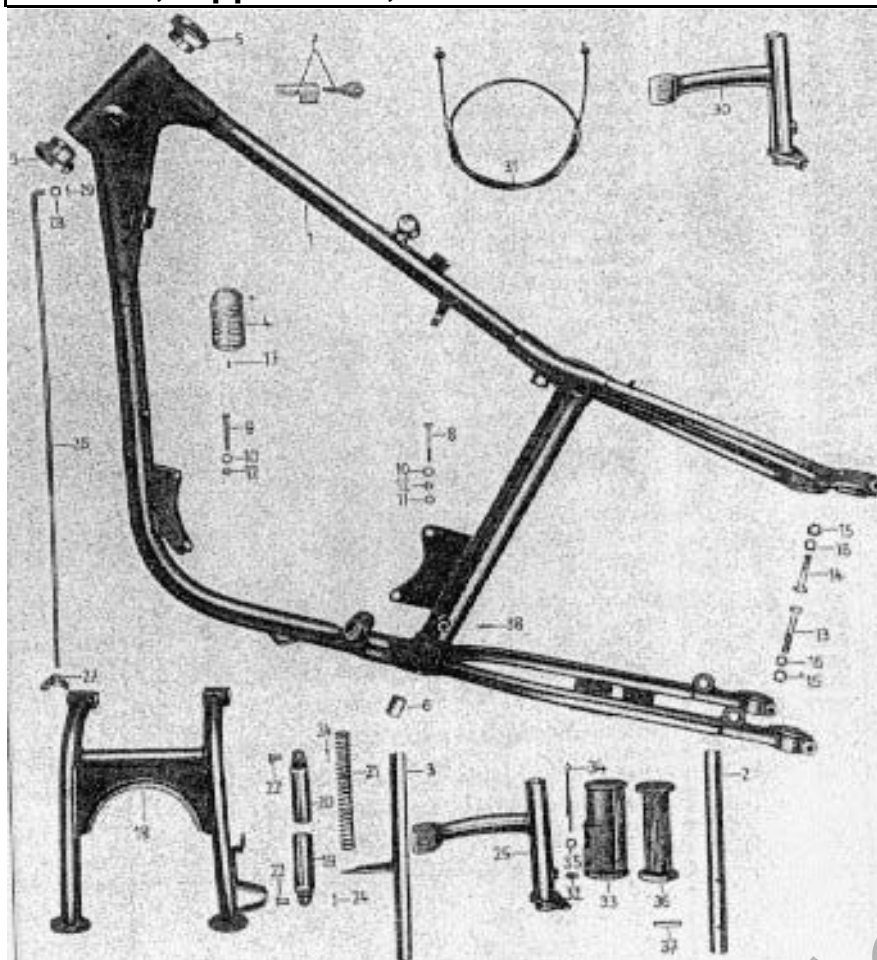


Bild Nr.	Dietel-Nr.	Benennung	Anzahl je Gruppe
1		Rahmen vollständig mit Lagerbolzen für Zugstrebe	1
2	xx	Fußrastenrohr rechts	1
3	xx	Fußrastenrohr links	1
4	18021	Typenschild	1
5	27605	Steuerschale (Lieferumfang 2 Schalen, 2 Gabellaufringe, 34 Kugeln)	1
6	23043	Anschlaggummi für Kippständer	1
7	22023	Sicherheitsschloß mit Schlüssel	1
8	D931-M6x45	Sechskantschraube M6x45 DIN 931 - 8 G	1
9	D931-M6x40	Sechskantschraube M6x40 DIN 931 - 8 G	3
10	D127-6	Federring B 6 DIN 127	4
11	D125-6	Unterlegscheibe 6,4 DIN 125	1
12	D934-M6	Sechskantmutter M6 DIN 934	4
13	D931-M8x50	Sechskantschraube M8x50 DIN 931 - 8 G	2
14	D931-M8x40	Sechskantschraube M8x40 DIN 931 - 8 G	2
15	D934-M8	Sechskantmutter M8 DIN 934	4
16	D127-8	Federring B 8 DIN 127	4
17	18030	Kerbnagel 2,6x5 DIN 1476 (Lieferumfang 1 Paar)	1
		Abdeckblech für Diebstahlsicherung	1
		Kerbnagel dazu 2,6x8 DIN 1476	1
18		Kippständer vollständig	1
19		Äußere Hülse für Kippfederung	1
20		Innere Hülse für Kippfederung	1
	27613	Ständerfeder mit Hülse (Pos.19/20/21)	1
21	27614	Druckfeder	1
22	xx	Bolzen 6 h 11x12x9,25 DIN 1434	2
24	D94-1.5x10	Splint 1,5x10 DIN 94	2
25		Fußbremshebel bis Fg.-Nr. 5002388	1
26	27609	Bremsstange bis Fg.-Nr. 5002388	1
27	27504	Flügelmutter bis Fg.-Nr. 5002388	1
28	D126-6	Scheibe 5,8 DIN 126 bis Fg.-Nr. 5002388	1
29	D94-2x12	Splint 2x12 DIN 94 bis Fg.-Nr. 5002388	1
30		Fußbremshebel (Vollnabenmodell) ab Fg.-Nr. 5002389	1

31	20020	Bowdenzug vollständig (Vollnabenmodell) ab Fg.-Nr. 5002389	1
32	15520	Kugelwulstschmierkopf AM 6 DIN 3403	1
33	23014	Fußrastengummi (Lieferumfang 1 Paar)	1
34	D94-4x50	Splint 4x50 DIN 94	1
35	D125-4	Scheibe 4,3 DIN 125	2
36	23014	Fußrastengummi (Lieferumfang 1 Paar)	1
37	xx	Zylinderkerbstift 5x32 DIN 1473	3
	xx	Scheibe für Splint ab Fg.-Nr. 5002389	1
38	D94-3x20	Splint zur Sicherung der Zugstrebe 3x20 DIN 94 ab Fg.-Nr. 5002389	1

Dieterl Fahrzeugteile

Tafel 7 Kotflügel	Gruppe: Fahrgestell		Bild Nr.	Dietel-Nr.	Benennung	Anzahl je Gruppe
			1		Vorderradkotflügel	1
			2		Obere Kotflügelstrebe	2
			3		Strebenpaar vollständig	1
			4		Halbrundniet 4x8 DIN 660	10
					Halter für Handbremszug	1
					Gummi für Halter	1
					Halbrundniet 4x8 DIN 660	1
			5	D933-M6x12	Sechskantschraube M6x12 DIN 933 - 5 S	6
			6	D127-6	Federring B 6 DIN 127	6
			7		Hinterradkotflügel	1
			8		Kotflügelstrebe	2
			9		Halbrundniet 4x10 DIN 660	2
			10		Halbrundniet 6x12 DIN 660	2
			11		Bügel für Soziussattelbefestigung	1
			12	D933-M8x12	Sechskantschraube M8x12 DIN 933 - 8 G	2
			13	D127-8	Federring B 8 DIN 127	2
			14	D933-M6x12	Sechskantschraube M6x12 DIN 933 - 5 S	1
			15	D127-6	Federring B 6 DIN 127	1
			16	D125-6	Scheibe 6,4 DIN 125	1
17	D933-M5x12	Linsenschraube für Nummernschildbefestigung M5x12	2			
18	D127-5	Federring B 5 DIN 127	2			
19	D934-M5	Sechskantmutter M5 DIN 934	2			
		Verstärkungsplatte für Nummernschild	1			

Tafel 8 Gruppe: Fahrgestell

Kraftstoffbehälter, Werkzeugbehälter


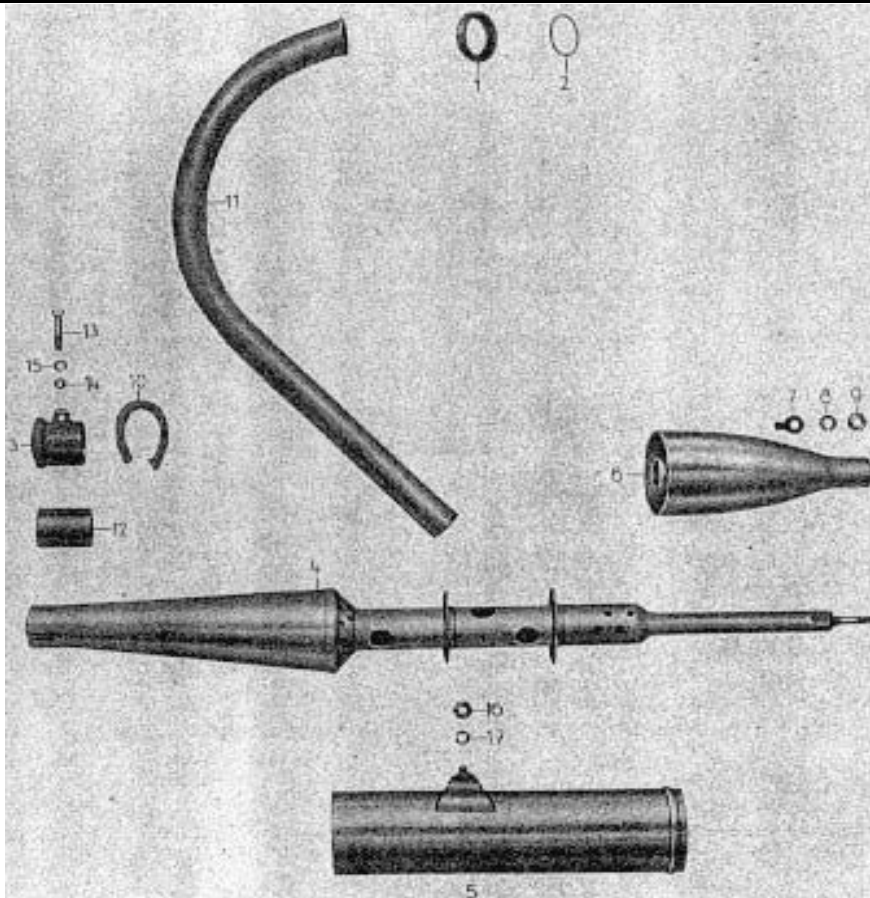


Bild Nr.	Dietel-Nr.	Benennung	Anzahl ie Gruppe
1		Kraftstoffbehälter	1
2	12007	Kraftstoffhahn mit Überwurfmutter	1
	12108	Ringmutter 225 - T5	1
		Schieber (Dreiwegehahn) 225 - T2	1
	12109	Tellerfeder 225 - T4	1
	12100	Dichtscheibe 225 - T3	1
	xx	Filterglocke 225 - T11	1
	12101	Dichtring 225 - T13	1
	12107	Schlauchnippel 225 - T25	1
	12106	Schnellanschlußmutter 225 - T9	1
3	xx	Auflagering für Kraftstoffbehälter	2
4	13124	Tanksieb	1
5		Beilage zum Kraftstoffbehälter	1
6	18005	Tankplakette (Lieferumfang 1 Paar)	1
7	22024B	Befestigungsblech für Kniekissen	2
8	23024	Kniekissen(Lieferumfang 1 Paar)	1
9	13110	Tankverschluß	1
10	13105	Dichtung dazu	1
11	D439-M5	Mutter M5 DIN 439 oder DIN 562	4
12	12105	Dichtring zum Kraftstoffhahn C 10x14 DIN 7603	1
13	D931-M6x60	Sechskantschraube zur Tankbefestigung M6x60 DIN 931 - 5 S	1
14	D127-6	Federscheibe B 6 DIN 137	1
15	D934-M6	Sechskantmutter M6 DIN 934	1
16	12011-5	Kraftstoffschlauch für Vergaseranschluß B 9x115 (Meterware)	1
17		Schlauchhülse 11 DIN 73379 FJ	2
18	12011-7	Kraftstoffschlauch zum Ausgleich am Kraftstoffbehälter B 11x115 (Meterware)	1
19		Schlauchhülse 11 DIN 73379 FJ	2
		Befestigungsschelle für Kupplungsbowdenzug	1
		Auflage für Kraftstoffbehälter	1
20		Werkzeugbehälter	1
	xx	Gummi-Abdichtring	1
21	27427	Verschlußschraube	1
22		Scheibe dazu	1

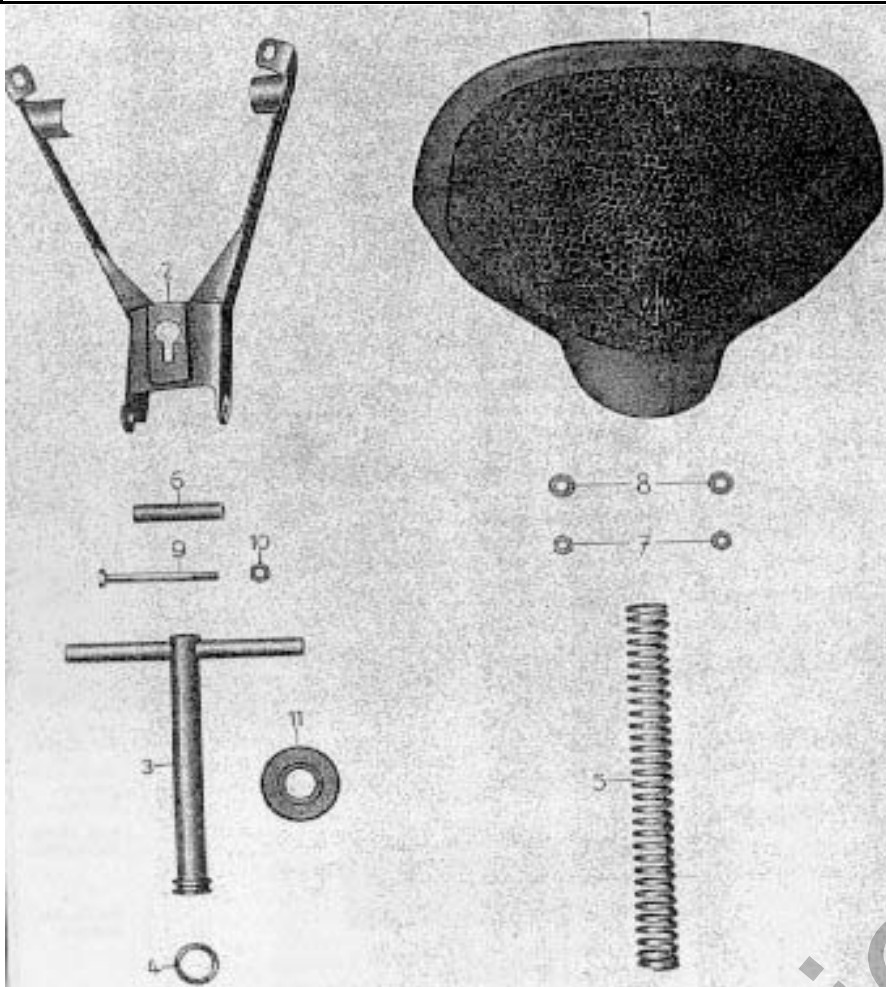
23		Sprenging 10 DIN 9045	1
24	D933-M6x15	Befestigungsschraube für Werkzeugbehälter M6x15	2
25	D934-M6	Sechskantmutter M6 DIN 934	2
26	D127-6	Federring B 6 DIN 127	2
27	D125-6	Scheibe	2
28		Schlüssel für Werkzeugbehälter	1

Dieterl Fahrzeugteile

Tafel 9 Gruppe: Fahrgestell Auspuffanlage	Bild Nr.	Dietel-Nr.	Benennung	Anzahl ie Gruppe	
Auspuffanlage (bis Fg.Nr. 1050588)					
	1	10051	Überwurfmutter	1	
	2	13101	Dichtung	1	
	3	10119-38	Wulstschelle für Auspufftopf	1	
	10	10123	Asbestschnur	1	
	3	10112	Bandschelle anstelle Pos. 3)	1	
		10007A	Auspufftopf vollst. RT/1	1	
			Endstück	1	
			Mantel zum Auspufftopf	1	
	11	10035	Auspuffrohr	1	
			Anschlußstück	1	
	14	D934-M6	Sechskantmutter M6 DIN 934	3	
	15	D127-6	Federring B 6 DIN 127	3	
	13	D931-M6x25	Sechskantschraube für Schelle M6x25 DIN 931 - 5 S	1	
	Auspuffanlage (ab Fg.Nr. 1050589)*				
	1	10051	Überwurfmutter	1	
2	13101	Dichtung dazu	1		
3	10119-38	Wulstschelle zum Auspuff bis Fg.-Nr. 5039263	1		
10	10123	Asbestschnur	1		
3	10112	Bandschelle anstelle Pos. 3)	1		
4		Auspuffdämpfereinsatz bis Fg.-Nr. 5039263	1		
	10008	Auspufftopf vollständig bis Fg.-Nr. 5039263	1		
	10114	Schelle zum Auspuff ab Fg.-Nr. 5039264	1		
5		Mantel zum Auspufftopf	1		
6		Auspuffendstück	1		
7		Sicherungsblech zum Auspuff	1		
8	D127-8	Federring B 8 DIN 127	1		
9	D934-M8	Sechskantmutter M8 DIN 934	1		
11	10035	Auspuffrohr durch Kerbe gekennzeichnet	1		
12		Klemmhülse auf Auspuffrohr entf. ab Fg.-Nr. 5039264	1		

13	D931-M6x35	Sechskantschraube für Schelle M6x35 DIN 931 - 5 S bis Fg.-Nr. 5039263	1
14	D934-M6	Sechskantmutter M6 DIN 934 bis Fg.-Nr. 5039263	1
15	D127-6	Federring B 6 DIN 127 bis Fg.-Nr. 5039263	1
16	D934-M8	Sechskantmutter M8 DIN 934	1
17	D127-8	Federring B 8 DIN 127	1

Dieterl Fahrzeugteile

Tafel10 Gruppe: Fahrgestell Fahrersattel	Bild Nr.	Dietael-Nr.	Benennung	Anzahl ie Gruppe
		24009	Sattel vollständig	1
	1	24005	Satteldecke vollständig	1
	1	23300	Satteldecke (nur Gummi)	1
	2	24012	Sattelgestell	1
	3	24011	Sattelstütze	1
	4	xx	Führungsring	1
	5	24008	Sattelfeder	1
	6	23144	Lagergummi	2
	7	D934-M8	Sechskantmutter M8 DIN 934	2
	8	D137-8	Federscheibe B 8 DIN 137	2
	9	D931-M8x90	Sechskantschraube M8x90 DIN 931 - 8 G	1
10	D934-M8	Sechskantmutter M8 DIN 934	1	
11	23091	Schutzkappe für Sattelrohr	1	

Tafel 11 Gruppe: Fahrgestell

Vorderradfederung


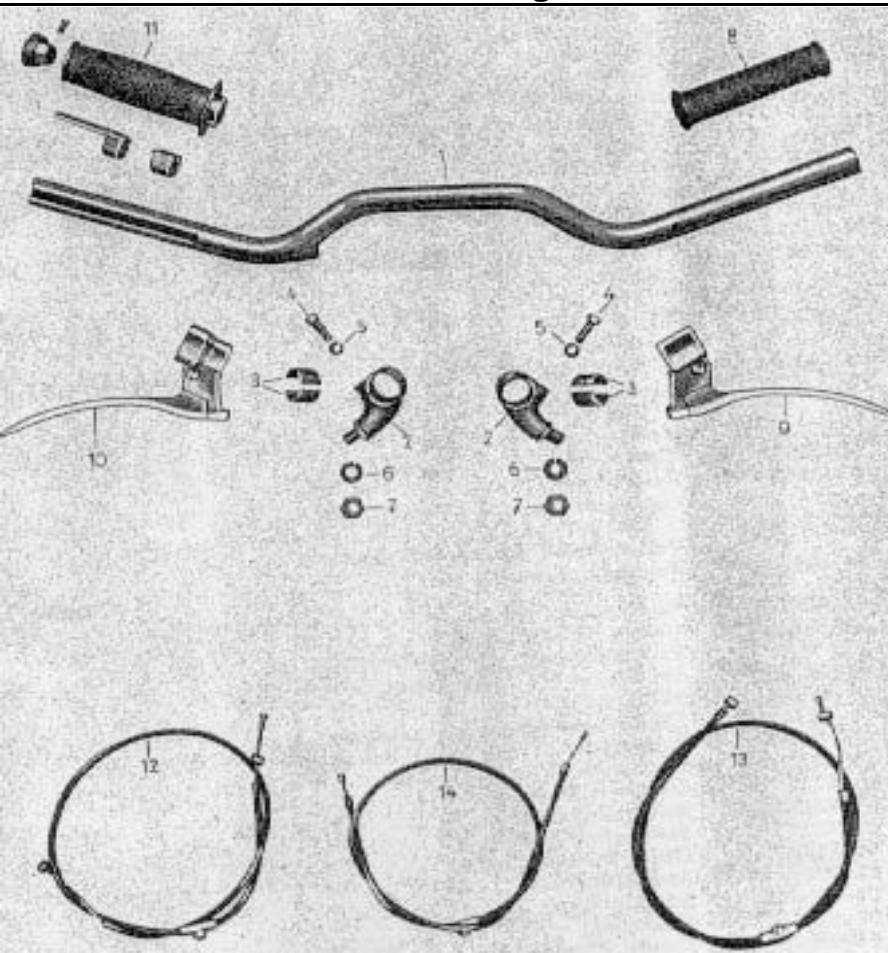


Bild Nr.	Dietel-Nr.	Benennung	Anzahl je Gruppe
1		Unterer Klemmkopf vollständig mit Steuerrohr	1
2		Verstärkung auf Führungsrohr	2
3		Scheinwerferhalter links	1
4		Scheinwerferhalter rechts	1
5	27603	Führungsrohr	2
6	15520	Kugelwulstschmierkopf AM 6 DIN 3403	2
7		Beilegscheibe	2
8	D931-M8x40	Sechskantschraube M8x40 DIN 931 - 8 G	2
9		Halter für Bowdenzug	1
10	15520	Kugelwulstschmierkopf AM 6 DIN 3403	2
11	27605	Steuerkonus (Komplettsatz)	2
12	14102	Stahlkugel Dmr. 6,35 DIN 5401	34
13		Staubkappe	1
14	xx	Mutter	1
15		Oberer Klemmkopf	1
16	23097	Abstandsring für Scheinwerferhalter	2
17		Sechskantschraube M10x65/35 DIN 931 - 8 G	2
18		Deckscheibe	2
19		Federscheibe B 10 DIN 137	2
20	27619	Sicherungsblech	1
21	D84-M4x6	Linsenschraube für Sicherungsblech M4x6	1
22	D137-6	Federscheibe dazu B 6 DIN 137	1
23	27612	Überwurfmutter zum Steuerrohr	1
24	xx	Teleskoprohr links	1
25	D931-M8x25	Sechskantschraube für Achse M8x25 DIN 931 - 8 G	1
26	D137-8	Federscheibe dazu B 8 DIN 137	1
27		Teleskoprohr rechts bis Fg.-Nr. 5042284	1
		Teleskoprohr rechts ab Fg.-Nr. 5042285	1
28		Untere Federschnecke	2
29	D1473-4x20	Zylinderkerbstift 4x20 DIN 1473	2
30	27620	Druckfeder für Vorderradfederung	4
31		Mittlere Federschnecke	2
32		Obere Federschnecke	2
33		Zusatzfeder	2

34		Hohlschraube	2
35	27602un	Untere Führungsbüchse	2
36		Beilegtring unten	2
37		Beilegtring oben	2
38	27602ob	Obere Führungsbüchse	2
		Ausgleichscheibe	n. Bed.
39		Schraubhülse	2
40	23102	Schutzbalg	2
41	23108	Untere Klemmschelle Lieferung paarweise	2
42	23108	Obere Klemmschelle Lieferung paarweise	2
43		Halbrundschrabe M4x8 DIN 86 - 5 S	4
		siehe Informationsblatt 01-822/3	

Dieterl Fahrzeugteile

Tafel 12 Gruppe: Fahrgestell		Bild	Dietel-Nr.	Benennung	Anzahl
Lenker, Handhebel, Bowdenzüge		Nr.			Gruppe
	1	22001	Lenker	1	
	2		Lenkerhalter	2	
	3		Klemmschale	4	
	4	D931-M6x20VA	Sechskantschraube M6x20 DIN 931 - 8 G	2	
	5	D137-6VA	Federscheibe B 6 DIN 137	2	
	6	D127-10	Federring B 10 DIN 127	2	
	7	D934-M10	Mutter M10 DIN 934	2	
	8	23001	Blindgriff Lieferung paarweise	1	
		22002	Abschlußkappe für Drehgriff bis Fg.-Nr. 1094214	1	
		D63-M5x10	Senkschraube AM5x10 DIN 63 - 5 S für Drehgriff bis Fg.-Nr. 1094214	1	
		22003	Führungsstück für Drehgriff bis Fg.-Nr. 1094214	1	
		22003C	Abschlußring für Drehgriff bis Fg.-Nr. 1094214	1	
			Madenschraube dazu für Drehgriff bis Fg.-Nr. 1094214	1	
		22046	Handhebel für Bremse u.Kupplung vollständig bis Fg.-Nr. 1094214	1	
	22043	Handhebel Bremse bis Fg.-Nr. 1094214	1		
	22041	Führungskörper bis Fg.-Nr. 1094214	1		
		Befestigungsschelle bis Fg.-Nr. 1094214	1		
		Seilführungsrippel bis Fg.-Nr. 1094214	2		
		Befestigungsschraube bis Fg.-Nr. 1094214	2		
		Befestigungsschraube bis Fg.-Nr. 1094214	2		
	22044	Handhebel, Kupplung bis Fg.-Nr. 1094214	1		
9	22019	Handhebel für Kupplung vollständig ab Fg.-Nr. 1094215	1		
10	22022	Handhebel für Bremse vollständig ab Fg.-Nr. 1094215	1		
11	22003B	Drehgriff mit kurzem Drehweg ohne Gummi ab Fg.-Nr. 1094215	1		
	23001	Gummibezug für Gasdrehgriff (paarweise)	1		
12	20012	Bowdenzug für Handbremse	1		
13	20021	Bowdenzug für Kupplung	1		
14	20002	Bowdenzug für Vergaser	1		

Tafel 13 Gruppe: Fahrgestell
Hinterradfederung




Bild Nr.	Dietael-Nr.	Benennung	Anzahl je Gruppe
1		Führungsrohr	2
2		Untere Druckfeder	2
3	27511	Obere Schutzhülse vollständig (paarweise)	2
4	27511	Untere Schutzhülse für obere Druckfeder (Paar)	2
5	27519	Verschlusskappe	2
6	xx	Verschlussschraube	2
7		Achsaufnahme links	1
8		Achsaufnahme rechts	1
9	xx	Obere Druckfeder	2
10		Dichtgummi	2
11		Schutzhülse für untere Druckfeder	2
12		Gleitrohr vollständig mit Büchsen	2
15	21024	Kettenspanner	2
16	23086	Gummipuffer	4
17	D137-8	Federscheibe B 8 DIN 137	4
18	15520	Kugelwulstschmierkopf AM 6 DIN 3403	2
19	D931-M8x45	Sechskantschraube M8x45 DIN 931 - 8 G	2
20		Mutter BM6 DIN 439	4
		Sechskantschraube M8x60 DIN 933 - 8 G	1
		Sechskantschraube M8x65 DIN 933 - 8 G	1
		Federring B 8 DIN 127	4
		Mutter M8 DIN 934	3

Tafel 14 Gruppe: Fahrgestell
Räder, Bereifung, Tachometerantrieb (bis Fg.-Nr. 5002388)




Bild Nr.	Dietael-Nr.	Benennung	Anzahl je Gruppe
1		Nabekörper vorn	1
		Staubkappe in der Bremstrommel	1
		Schmutzschutzkappe zur Abdichtung der Bremstrommel vorn	1
	D84-M4x5	Zylinderschraube dazu AM 4x5 DIN 84 - 5 S	3
	D137-4	Federscheibe B 4 DIN 137	3
2		Vorderrad	1
3	27001	Teifbettfelge 2 1/4x19 DIN 7816	2
4	27109	Speichen auf Bremsseite, Vorderrad	18
	27109	Speichen linke Seite, Vorderrad	18
	27109	Speichen linke Seite, Hinterrad	18
	27109	Speichen auf Bremsseite, Hinterrad	18
5	xx	Speichennippel M 35	72
6	28200-19	Felgenband	2
7	28110	Schlauch 2,75x19	2
8	28014	Reifen 2,75x19	2
9		Nabekörper hinten	1
10		Hinterrad	1
11		Staubkappe	1
12		Filzring in der Staubkappe	1
13		Schraubenrad für Tachometer 23 Zähne	1
14		Hakensprengring	1
15		Ritzel für Tachometer 12 Zähne	1
16		Tachometergehäuse	1
17		Klemmstopfen	1
18		Scheibe	1
19	D931-M6x22	Sechskantschraube M6x22 DIN 931 - 5 S	1
20	D137-6	Federscheibe B 6 DIN 137	1
21	15520	Kugelwulstschmierkopf AM 6 DIN 3403	1
		Halbrundkerbnagel 2,6x5 DIN 1476	1

Tafel 15 Gruppe: Fahrgestell
Hinterradantrieb, Radnaben vorn und hinten (bis
Fg.-Nr. 5002388)




Bild Nr.	Dietel-Nr.	Benennung	Anzahl je Gruppe
1		Gegenhalter mit Drehbolzen und Nietscheibe	1
2	15520	Kugelwulstschmierkopf AM 6 DIN 3403	1
3		Gummistopfen zur Kettenölung	1
4		Kontaktschraube für Bremslichtschalter	1
5		Isolierbüchse dazu	
6	xx	Isolierscheibe	
7		Unterlegscheibe 5,3 DIN 125	
8		Sechskantmutter M5 DIN 934	
9	D84-M6x25	Zylinderschraube M6x25 DIN 84 - 5 S	3
10	11103A	Bremsbacken Austausch paarweise	1
11	xx	Rückholfeder	2
12		Bremsbelag A Dmr. 125 DIN 74263	2
13		Hohlriet C 3x8 DIN 7338 St	14
14		Bremsschlüssel	1
15		Kontaktfeder	1
16		Halbrundkerbnagel 2,6x6 DIN 1476	2
17		Anlaufscheibe	1
18		Gummiring	1
19		Bremshebel	1
20	D127-8	Federring B 8 DIN 127	1
21	D936-M8x1	Sechskantmutter M8x1 DIN 936	1
22		Bremstrommel vollständig	1
23	21112	Einfache Rollenkette mit Steckglied	1
24	21030	Kettenschutzschlauch paarweise	1
25	14006	Radial-Rillenkugellager	1
26		Sprengring	1
27		Abdeckkappe	1
28		Filzring in Abdeckkappe	1
29		Flanschbolzen	1
30	27503	Federscheibe B 14 DIN 137	1
31	27608	Sechskantmutter M14x1,5 DIN 936	1
32		Abschlußdeckel auf Gegenhalter	1

33		Dichtgummi	1
34	14022	Radial-Rillenkugellager	2
35		Abstandhülse	1
36		Abdeckscheibe	2
37		Distanzstück	1
38	27607	Achse	1
39	27604	Gegenhalter	1
40	15520	Kugelwulstschmierkopf AM 6 DIN 3403	1
41	20101	Stellschraube	1
42	XX	Gegenmutter	1
43	11103a	Bremsbacken Austausch paarweise	1
44	XX	Rückholfeder	2
45		Bremsbelag A Dmr. 125 DIN 74263	2
46		Hohl Niet C 3x8 DIN 7338 St	14
47		Bremsschlüssel	1
48		Anlaufscheibe	1
49		Gummiring	1
50		Bremshebel	1
51	D127-8	Federring B 8 DIN 127	1
52	D936-M8x1	Sechskantmutter M8x1 DIN 936	1
53		Filzring im Gegenhalter	1
54		Abdeckscheibe	1
55	14022	Radial-Rillenkugellager 15x35x11 6202 DIN 625	2
56		Abstandhülse	1
57	14089	Radialdichtung A 18x35 DIN 6504	1
58	27621	Äußere Abdeckkappe	1
59	27606	Achse	1
60	27503	Federscheibe	1
61	27608	Sechskantmutter	1

Tafel 16 Gruppe: Fahrgestell Räder, Radkörper, Vorderradnabe (ab Fg.-Nr. 5002389 / Vollnabenausführung)				
Bild Nr.	Dietel-Nr.	Benennung	Anzahl je Gruppe	
	1	Vorderrad, Radkörper mit Felge	1	
	2	Hinterrad, Radkörper mit Felge	1	
		28200-19	Felgenband	2
		28110	Schlauch 2,75x19	2
		28014	Reifen 2,75x19	2
	3		Radkörper für Vorderrad vollständig	1
	4		Radkörper für Hinterrad vollständig	1
	5	27001	Tiefbettfelge 2 1/4x19	2
	6	27107	Speiche mit Nippel	72
	7	xx	Speichennippel, einzeln	72
	8		Gegenhalter vollständig	1
	9		Bremsschlüssel	1
	10		Zwischengummi	1
	11		Bremshebel	1
	12	D931-M6x25	Sechskantschraube M6x25 DIN 931 - 5 S	1
	13	D137-6	Federscheibe A 6 DIN 137	1
	14	D439-M6	Sechskantmutter BM 6 DIN 439	1
	15	11103	Bremsbacken, Austausch, paarweise	2
	16	xx	Rückholfeder	1
	17	D471-12	Sicherungsring 12x1 DIN 471	2
	18	20101	Stellschraube für Handbremse	1
	19	xx	Gegenmutter	1
	20		Aufnahmekappe für Filzring	2
	21		Filzring	2
	22		Innere Abdeckkappe	2
	23	14033	Rillenlager	2
	24	xx	Abstandhülse	1
	25		Radkörperdeckel bis Fg.-Nr. 5034994	1
		Verstärkungsring ab Fg.-Nr. 5034995	1	
		Radkörperdeckel ab Fg.-Nr. 5034995	1	
26	27606	Achse	1	
27	27503	Federscheibe	1	
28	27608	Sechskantmutter	1	
28		Sechskantmutter M14x1,5 DIN 936	1	

Tafel 17 Gruppe: Fahrgestell
Hinterradantrieb, Radnabe hinten
(ab Fg.-Nr. 5002389 / Vollnabenausführung)




Bild Nr.	Dietel-Nr.	Benennung	Anzahl je Gruppe
1		Äußere Kettenabdeckung	1
2		Ritzel für Tachometer vollständig	1
3		Scheibe	1
4		Lagerbüchse	1
5	15520	Kugelschmierkopf D 6 DIN 3402	1
6	14080	Radialdichtung B 48x62x8 DIN 6504	1
7		Kettenrad vollständig	1
8		Schraubenrad für Tachometer	1
9	xx	Hakensprengring	1
10	14006	Radial-Rillenkugellager 6004 X DIN 625 20x42x12	1
11	xx	Sprengring	1
12		Abdeckscheibe	1
13		Flanschbolzen	1
14	27503	Federscheibe	1
15	27608	Sechskantmutter	1
16	21112	Einfache Rollenkette mit Steckglied	1
	21101	Steckglied E 12,7x6,4x8,51 DIN 8187	1
	21030	Kettenschutzschlauch, paarweise	1
17		Innere Kettenabdeckung	1
18	D84-M6x25	Zylinderschraube M6x25 DIN 84 - 5 S	3
19		Gummistopfen zur Kettenölung	1
20		Gegenhalter vollständig	1
	15520	Kugelwulstschmierkopf AM 6 DIN 3404	1
21	xx	Isolierbüchse für Bremslichtschalter	1
22	xx	Kontaktschraube	1
23	xx	Isolierscheibe	1
24	xx,	Scheibe 5,3 DIN 125	1
25	xx	Federscheibe A 5 DIN 137	1
26	xx	Sechskantmutter M5 DIN 934	1
27		Stecker für Bremslicht vollständig	1
28		Federspange für Stecker	1
29	D127-5	Federring B 5 DIN 127	1

30	D84-M5x6	Zylinderschraube M5x6 DIN 84 - 5 S	1
31	20101	Stellschraube für Fußbremse	1
32	xx	Gegenmutter	1
33		Bremsschlüssel	1
34		Kontaktfeder für Bremslichtschalter	1
35		Halbrundkerbnagel 2,6x6 DIN 1476	2
36		Zwischengummi	1
37		Bremshebel	1
38	D931-M6x25	Sechskantschraube M6x25 DIN 931 - 5 S	1
39	D137-6	Federscheibe A6 DIN 137	1
40	D439-M6	Sechskantmutter BM 6 DIN 439	1
41	11103	Bremsbacken Austausch, paarweise	1
42	xx	Rückholfeder	1
43	D471-12	Sicherungsring 12x1 DIN 471	2
44		Aufnahmekappe für Filzring	1
45		Filzring	1
46		Innere Abdeckkappe	1
47	14033	Rillenkugellager 6302 DIN 625 15x42x13	2
48	xx	Abstandhülse	1
49		Gegenhalteblech	1
50		Zugstrebe	1
51		Lagerbüchse	1
52	D931-M8x20	Sechskantschraube M8x20 DIN 931 - 8 G	1
53	D127-8	Federring B 8 DIN 127	4
54	D934-M8	Sechskantmutter M8 DIN 934	3
55	D931-M8x28	Sechskantschraube M8x28 DIN 931 - 8 G	1
56		Zwischenstück	1
57	27607	Achse	1

Tafel 18 Gruppe: Elektrische Ausrüstung
Lichtmaschine, Spulenkasten, Batterie, Zündkabel




Bild Nr.	Dietael-Nr.	Benennung	Anzahl in Gruppe
	25300	Lichtmaschine, Regler, Zündanlage (Umbausatz)	1
1		Anker	1
2		Nocken	1
3		Federring B 7 DIN 127	1
4		Sechskantschraube M7x75 DIN 931 - 8 G	1
5		Haltekappe vollst. mit Maschinenkabel	1
6		Zylinderschraube BM 5x65 DIN 84 m	2
7		Federring B 5 DIN 127	2
8		Scheibe 5,3 DIN 125	2
9		Maschinenkabel mit Gummimuffe	1
10		Spritzscheibe	1
11		Unterbrecherdeckel	1
12	D84-M4x8	Zylinderschraube BM 4x8 DIN 84 - 5 S	2
13	D137-4	Federscheibe B 4 DIN 137	2
14		Batteriehaltegestell	1
15		Spulenkasten vollständig	1
16	D84-M5x12	Linsenschraube AM 5x12 DIN 85 - 5 S	2
17	D127-5	Federring B 5 DIN 127	2
	25230	Zündspule	1
		Reglerschalter vollst. Typ RSC 30/6	1
	25213	Unterbrecher vollst.	1
18	25217	Zündschlüssel	1
19	xx	Zündkabel vollständig mit Entstörstecker	1
	25205	Entstörstecker	1
20	25008	Batterieunterlage	1
21	25001	Batterie mit Deckel	1
22	23068	Schutzkappe H DIN 72311	2
24		Pluskabel für Batterie	1
25		Minuskabel für Batterie	1
		Massekabel für Scheinwerfer (015643-0)	1
26	D84-M5x15	Zylinderschraube M5x15 DIN 84	2
27	D127-5	Federring B 5 DIN 127	2
28	D125-5	Unterlegscheibe 5,3 DIN 125	2
29	D934-M5	Sechskantmutter M5 DIN 934	2
30		Spannband lang	1
31	25010	Rolle für Spannband	
32		Spannband kurz	
33		Rolle für Spannband	
34		Spannschraube	1

Tafel 19 Gruppe: Elektrische Ausrüstung
Scheinwerfer, Tachometer, Signalhorn,
Bremsschlußkennzeichenleuchte,
Ablendschalter




Bild Nr.	Dietel-Nr.	Benennung	Anzahl je Gruppe
		Scheinwerfer vollständig TRCH-K	1
		Gummitülle für Kabelsatz	2
	25130	Kabelsatz	1
		Isolierschlauch B 10x11,4 DIN 40621	1
		Kabel für Leerlaufschalter	1
		Schutzschlauch dazu	1
1		Scheinwerfergehäuse	1
2	D953-M8x15	Sechskantschraube M8x15 DIN 953	2
3	D127-8	Federring B 8 DIN 127	2
4	19200	Tachometer Wegdrehzahl 1 AS 60/100 DIN 75521	1
		Isolierplatte dazu	1
5	19054	Antriebsspirale für Tachometer	1
6	25102	Reflektor	1
7	25119	Reflektordeckel vollständig	1
8	25020	Glühlampe B 6 V 25/25 W BA 20 d DIN 72601	1
9	25012	Glühlampe H 6 V 2 W BA 9 S DIN 72601	3
10	25105	Scheinwerferglas	1
11	25107	Gummiring	1
12	25100	Glasring vollständig	1
13	25109	Spannfeder	4
14		Befestigungsschraube	1
15		Sicherungsscheibe	1
16	25041B	Ablendschalter mit Hupenknopf	1
17	D84-M4x5	Zylinderschraube AM 4x5 DIN 84 - 4 S	2
18	25124	Signalhorn	1
19	D933-M8x20	Sechskantschraube M8x20 DIN 933 - 8 G	1
20	D127-8	Federring B 8 DIN 127	1
21	D934-M8	Sechskantmutter M8 DIN 934	1
22	25123	Bremsschlußkennzeichenleuchte vollständig	1
23	23061	Gummiplatte	1
24	D84-M5x12	Linsenschraube M5x12 DIN 91 - 5 S	2
25	D127-5	Federring	2

26	D934-M5	Sechskantmutter M5 DIN 934	2
27	25016	Glühlampe F 6 V 15 W BA 15 s für Stoplicht	1
28	25025	Glühlampe für Nummernschildbeleuchtung 6 V 5 W	1
29		Kabel zur Bremsschlußkennzeichenleuchte	1
30	23068	Schutzkappe H DIN 72311 für Bremslichtsch.	1
31		Befestigungsband	2
32		Befestigungsband	9
28		Glühlampe für Nummernschildbeleuchtung L 6 V 5 W S 8 DIN 72601	1
29		Kabel zur Bremsschlußkennzeichenleuchte	1
		Stoplichtzuführungskabel	1
		Stoplichtschalterkabel	1
30		Schutzkappe H DIN 72311 für Bremslichtsch.	1
31		Befestigungsband	2
32		Befestigungsband	9

Dieterl Fahrzeugteile

Tafel 20 Gruppe: Werkzeug Werkzeug	Bild Nr.	Dietel-Nr.	Benennung	Anzahl je Gruppe
	1		Schraubenzieher	1
	2		Doppelschraubenschlüssel 9x10 DIN 895	1
	3		Doppelschraubenschlüssel 10x11 DIN 895	1
	4		Doppelschraubenschlüssel 14x17 DIN 895	1
	5		Doppelschraubenschlüssel 19x22 DIN 895	1
	6		Luftpumpe mit Schlauch B DIN 76006 FJ	1
	7		Kombinationszange 160 DIN 5244	1
	8	29026	Zündkerzenschlüssel	1
	9	290269	Reifenmontierhebel	2
	10		Zylinderkopfschlüssel	1
	11		Bolzen dazu	1
	12	25217	Zündschlüssel	1
	13	21101	Steckglied E 12,7x6,4 DIN 8187	1
	14	29028	Einstellehre 0,4 und 0,6	1
	15		Büchse für Reifenreparatur	1
	16		Schlüssel für Werkzeugbehälter	1
	17		Putztuch 45x45	1
		22059	Rückspiegel vollst. für Lenkerußenbefestigung	1

Tafel 21 Gruppe: Zubehör
Soziussattel




Bild Nr.	Dietel-Nr.	Benennung	Anzahl je Gruppe
1		Sozius-Schwingsattel	1
	23300	Satteldecke einzeln	1
	23201	Gummiüberzug für Griffbügel	1
	xx	Soziusgriff mit Gummi	1
2		Unterlage	1
3	D931-M10x25	Sechskantschraube M10x25 DIN 931 - 8 G	1
4	D125-10	Scheibe 11 DIN 1440	1
5	D127-10	Federring B 10 DIN 127	1
6	D934-M10	Sechskantmutter M10 DIN 934	1
7	D931-M8x25	Sechskantschraube M8x25 DIN 931 - 8 G	2
8	D127-8	Federring B 8 DIN 127	2
9		Abstandhülse	2
10	23015A	Soziusfußraste	2
11	D127-12	Federring B 12 DIN 127	2
12	D934-M12	Sechskantmutter M12 DIN 934	2

Dietael Fahrzeugteile

Tafel 22 Gruppe: Sonderzubehör
Handschaltung für Beinbeschädigte

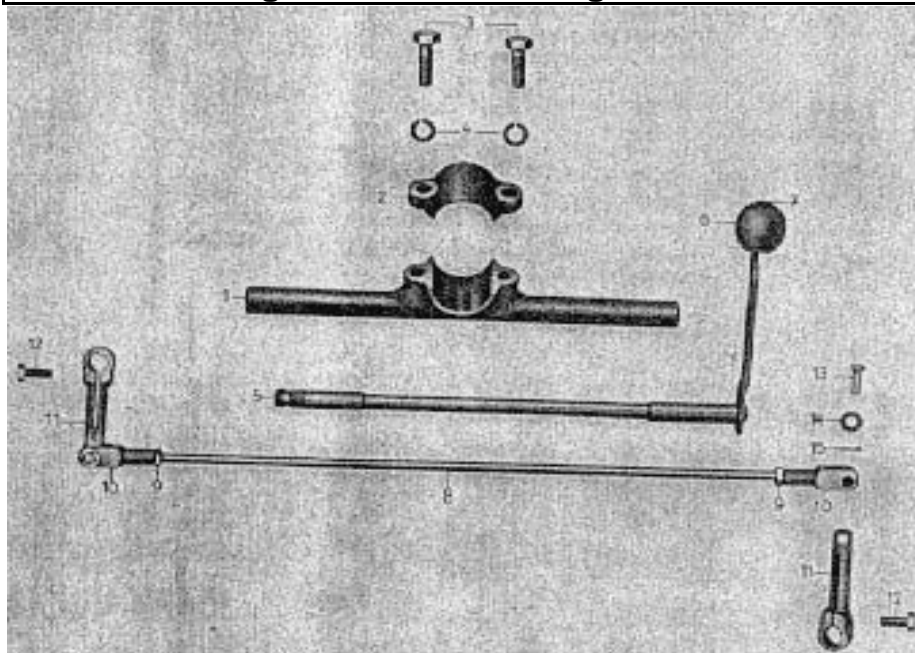


Bild Nr.	Dietel-Nr.	Benennung	Anzahl je Gruppe
		Handschaltung vollständig f. Beingeschädigte	1
		Handschaltung vollständig f. Beingeschädigte	1
1		Handhebelhalter am Rahmen	1
2		Klemmschelle	1
3		Sechskantschraube M8x25 DIN 931 - 5 S	2
4		Federring B 8 DIN 127	2
5		Handhebel mit Welle	1
6		Schaltkugel	1
7		Nietscheibe zur Schaltkugel	1
8		Schaltstange	1
9		Sechskantmutter BM6 DIN 439	2
10		Gabelkopf	2
11		Klemmhebel	2
12		Sechskantschraube M6x15 DIN 933 - 8 G	2
13		Bolzen (entspricht 6 h 11x16x13,5 DIN 1434)	2
14		Scheibe 6,4 DIN 125	2
15		Splint 1,5x10 DIN 94	2

Dietel Fahrzeugteile